

Portes **ALUMINIUM monobloc**

9 collections à retrouver dans votre catalogue dédié



ÉQUILIBRE



CONVEX



OSMOZEN



SILLAGE RÉVOLUTION



SILLAGE ÉVOLUTION



SILLAGE



LES CONTEMPORAINS



LUMIÈRE

- Ouvrant monobloc de 79 mm.
- Seuil de 20 mm à rupture de pont thermique.
- 5 points de fermeture avec double crochets et double pènes.
- Gâche filante.
- 2 pièces de dégondage côté paumelle.
- Triple vitrage.
- Rejet d'eau.



TRADITIONNELLE

Personnalisez votre porte

→ CHOISISSEZ LA COULEUR DE VOTRE PORTE


Coloris de série* :



Ivoire clair, Brun, Rouge Pourpre, Bleu saphir, Bleu gentiane



Bleu distant, Brun sépia, Brun gris, Vert mousse, Vert pâle



Gris basalte, Gris anthracite, Gris clair, Aluminium blanc, Blanc pur



Blanc signalisation, Noir foncé, Bleu canon, Noir sablé, Gris sablé

Coloris en option* :



Alu naturel, Noir volcan, Gris antique, Blanc velours, Dune, Rouge basque



Rouge mars, Gris argent, Rouille, Sable, Sienne, Vert olive

Autres Coloris :



NOUS CONSULTER

Équipez votre porte

→ LES POIGNÉES



Dallas

New-York

Stockholm

Verona
(uniquement
modèle Nobel)

→ LES TIERCES VITRÉES

Permet de s'adapter aux ouvertures aux dimensions spéciales et apporte de la luminosité dans votre entrée.



→ LES BARRES DE TIRAGE



BT1

BT2

BT3

BT4

BT5


BT6

BT7

BT9

→ LES VITRAGES

Imprimés standards :



Delta clair

Silvit

Chinchilla

Martele

Imprimés hors standards :




Delta mat

Gothique

Givrée

Master Lens



G 200

Sablage Uni

Antique



Master Ligne

Master Carré

Master Point